





La gestion des fenêtres

Unité 1

Séquence : Système d'exploitation

Manipulation des fenêtres :

- L'interface Windows se base sur des cadres appelés fenêtres.
- Le nom de la fenêtre apparaît dans la barre de titre.
- L'utilisateur peut exercer plusieurs opérations sur une fenêtre :

Opération	Action avec la souris
Déplacer	Un « clique maintenu » plus un glissement sur la barre de titre
Réduire	Cliquer sur le bouton  . La fenêtre est réduite à la taille d'un bouton dans la barre des tâches.
Agrandir/ restaurer	-clique sur  pour afficher la fenêtre en plein écran, il suffit de cliquer de nouveau sur  pour rétablir la taille initiale de la fenêtre.
redimensionner	Cliquer sur le bord de la fenêtre et glisser en fonction de vos besoins.
fermer	Cliquer sur le bouton  pour fermer la fenêtre